



FÜR HANDWERK, DAS ÜBERZEUGT.

BLANKE AQUA PROFILE

Perfection pour les douches à l'italienne



BLANKE
AQUA-VERRE



BLANKE
AQUA-DEKO



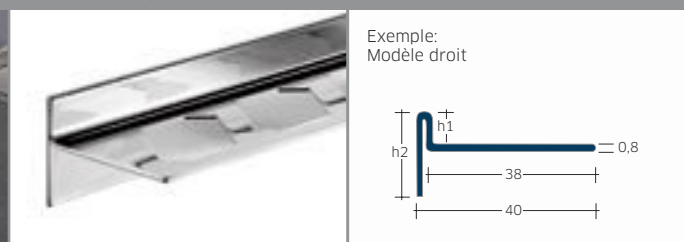
BLANKE AQUA-KEIL
BLANKE AQUA-KEIL MUR



BLANKE AQUA-
KEIL VERRE



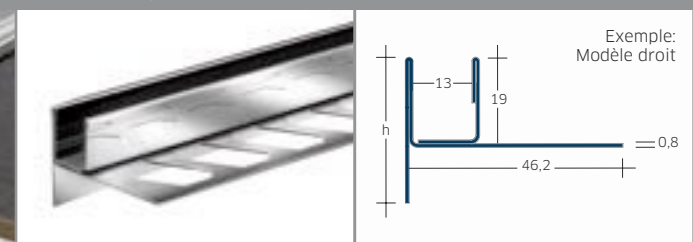

BLANKE AQUA-KEIL en acier inoxydable; brossé, satiné, chromé ou noir mat



Le petit détail astucieux pour les surfaces en pente pour raccorder sur les sols en cas d'évacuation linéaire: BLANKE AQUA-KEIL. Le bord en pente en acier inoxydable est disponible en modèle droit ou gauche.

Longueur en m:	0,98	1,48	2,00
h1 en mm:	8,00	10,00	12,50
h2 en mm:	24,00	32,00	40,00

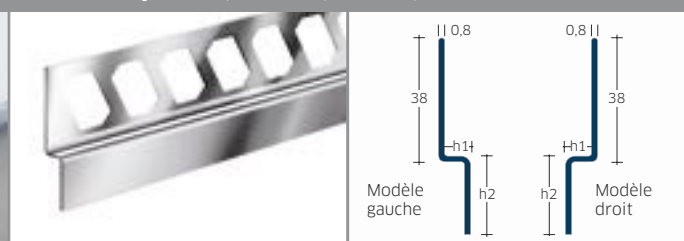

BLANKE AQUA-KEIL VERRE en acier inoxydable; brossé, satiné, chromé ou noir mat



Équipé d'un profilé pour insérer une paroi en verre (p. ex. sur les évacuations linéaires) permet à BLANKE AQUA-KEIL VERRE de former un bord en pente pour une conception bien pensée des douches à l'italienne.

Longueur en m:	0,98	1,20	1,48	2,00
h en mm:	34,00	37,00	42,00	60,00

BLANKE AQUA-KEIL MUR en acier inoxydable; brossé, satiné, chromé ou noir mat

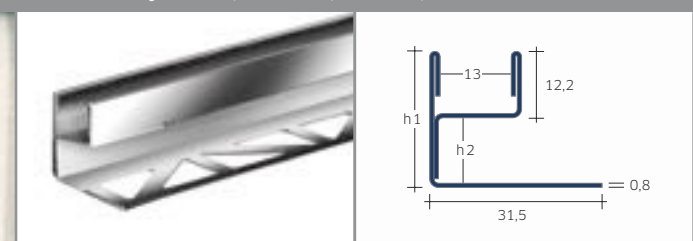


BLANKE AQUA-KEIL MUR, bord en pente en acier inoxydable, pour le petit détail astucieux sur les surfaces en pente à raccorder sur les murs en cas d'évacuation linéaire. Il est disponible en modèle droit ou gauche.

Longueur en m:	0,98	1,48	2,00
h1 en mm:	8,00	10,00	12,50
h2 en mm:	24,00	32,00	40,00

- Avantages
- La longue découpe en biseau du carrelage mural disparaît
 - Les autres dimensions de pente sont transposables pour différentes épaisseurs de carreaux
 - Modèle pour un raccordement à droite et à gauche
 - Montage très simple pour les pentes à 2 %

BLANKE AQUA-VERRE en acier inoxydable; brossé, satiné, chromé ou noir mat




Le profilé porte-verre BLANKE AQUA-VERRE permet une fixation simple et bien conçue des parois en verre au mur ou au sol, sans perforer ni couper de carrelage. En comparaison avec la procédure traditionnelle, un ancrage non destructif et imperméable est garanti.

Longueur en m:	2,10
h1 en mm:	25,00
h2 en mm:	12,00

- Avantages
- Installation simple sans carreaux à découper - BLANKE AQUA-VERRE utilise la largeur de joint pour raccorder en toute sécurité.
 - Montage sans percer: en comparaison avec la procédure traditionnelle, un ancrage non destructif et imperméable est garanti.
 - S'utilise aussi bien au niveau du mur que du sol, sur la surface ou en cas de présence d'un angle - également avec une vue latérale!
 - L'acier inoxydable de qualité supérieure et le petit détail astucieux créent un design intemporel et raffiné.

BLANKE AQUA-DEKO en acier inoxydable; brossé, satiné, chromé ou noir mat



BLANKE AQUA-DEKO est la finition élégante au-dessus de la gouttière lors de la conception de douches à l'italienne. Les découpes supplémentaires de carreaux sont évitées et la douche est dotée d'un aspect visuel uniforme et très réussi.

Longueur en m:	1,25	1,25	1,25
h en mm:	24,00	32,00	40,00

- Avantages
- Finition élégante pour les douches à l'italienne
 - Évite les découpes supplémentaires de carreaux
 - Donne une apparence bien réussie et uniforme

Surfaces en acier inoxydable en comparaison




Pour des raisons liées aux techniques d'impression, les couleurs et les structures présentées peuvent différer de la surface d'origine.




BLANKE AQUA PROFILÉS avec polissage brillant

Mat, noir mat, brossé ou brillant reste une question de goût de chacun cependant, pour l'esthétisme d'une salle de bain complète, la continuité de l'uniformité des armatures, profilés et accessoires joue souvent un rôle crucial et décisif. Avec les profilés BLANKE AQUA, le caractère fonctionnel abouti peut être parfaitement combiné avec la conception raffinée: un large choix pour les souhaits de chaque client.



Solutions pratiques avec profilés

Un système d'écoulement linéaire bien conçu et élégant pour la douche à l'italienne. Les profilés de finition et de jonction de Blanke de qualité supérieure sont dans ce cas un plus. Pour les douches à l'italienne dans votre oasis de détente privée, pour la chambre d'hôtel moderne ou l'utilisation visionnaire d'objets, le système est tout simplement le meilleur choix. Une conception classique et technique sophistiquée à la perfection.



Conseil et vente:

Blanke GmbH & Co. KG
Stenglingser Weg 68 - 76
58642 Iserlohn / Germany
T +49 (0)2374 507-0
F +49 (0)2374 507-4230
E info@blanke-systems.de
I www.blanke-systems.de

FACHVERBAND
FLIESEN
UND NATURSTEIN
Im Zentralverband des Deutschen Baugewerbes



DRUBF0034